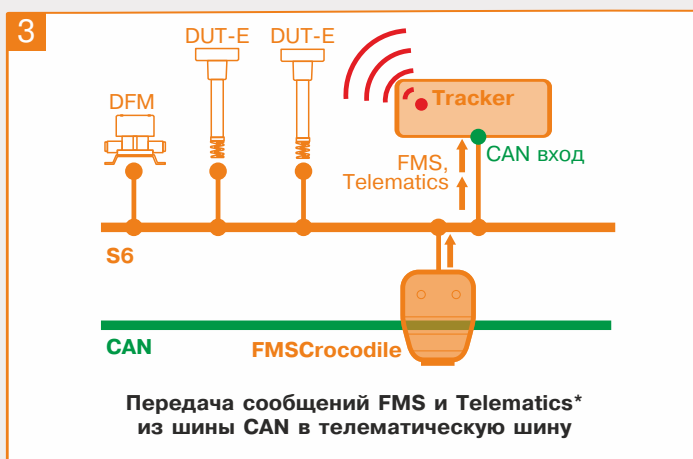
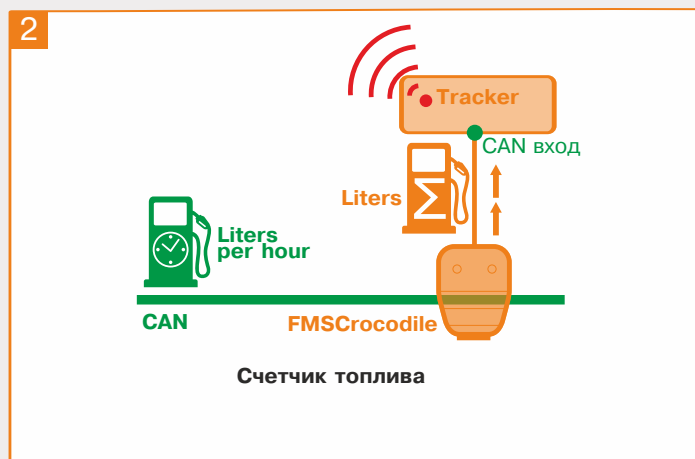
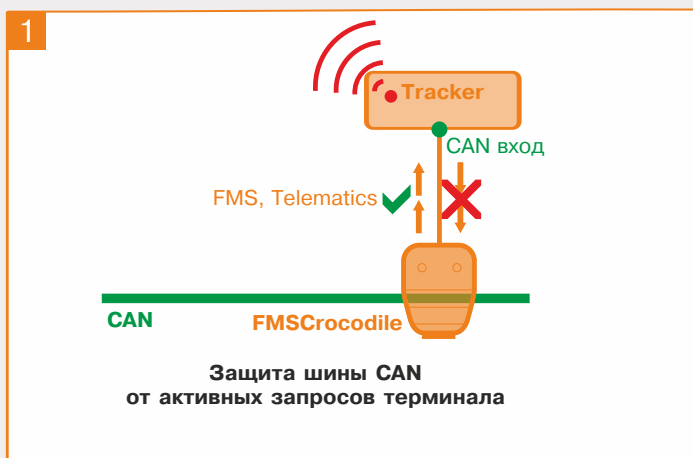


Многофункциональный инструмент для работы с шиной CAN автомобиля

Два в одном – бесконтактный считыватель и интерфейс данных

- Настройка не требуется.
- Простое подключение и надежное крепление к проводам CANL и CANH.
- Питание от бортовой сети автомобиля.
- Защита от переплюсовки и помех в бортовой сети автомобиля.

**Вход – CAN (J1939)
Выход – CAN/S6 (FMS, Telematics)**



* Сообщения Telematics содержат основную информацию о параметрах работы автомобиля. Шлюз получает сообщения при сканировании шины CAN.

Технотон

тел. для РФ 8 800 95 89
тел. +375 17 240 39 73
e-mail: sales@technoton.by
www.technoton.by



Техподдержка, обучение, шеф-монтаж

тел.: + 375 17 240 43 21
e-mail: support@technoton.by
skype: technoton.support

